

Cycle de webinaires de formation DINAMIS 2026

Gestion et administration de vos Adhésions et comptes DINAMIS

Amanda ESPARON , Loïc Lozac'h, Stéphane DEBARD
UAR Data-Terra - IRD - INRAE - UMR Espace-Dev

Introduction

Introduction à la session.

Accès à DINAMIS

Adhésion d'entités
publiques

Adhésion Privés pour de la
R&D

Adhésion Privés pour
Partenariat Public

Création de compte
utilisateur

Changement de Référent

➤ Le Registre:

- **Accès à DINAMIS et conditions**
- **Adhésion d'entités publiques**
- **Adhésion Privés pour de la R&D**
- **Adhésion Privés pour Partenariat Public**
- **Création de compte utilisateur**
- **Changement de Référent**

Introduction à la session.

Accès à DINAMIS

Adhésion d'entités
publiques

Adhésion Privés pour de la
R&D

Adhésion Privés pour
Partenariat Public

Création de compte
utilisateur

Changement de Référent



Accès à DINAMIS

Les rôles

Les rôles pour faire adhérer une entité



Référent DINAMIS (RD)

Condition

- Être permanent au sein de sa structure
- Avoir une culture imagerie satellitaire

Rôle

- Initier la demande d'adhésion de l'entité
- Valide à l'avenir toutes créations de comptes pour son entité



Responsable Légal (RL)

Condition

- Avoir un minimum hiérarchique
 1. Président(e)
 2. Directeur(trice)
 3. Responsable de laboratoire/structure/organisme
 4. Chef/Cheffe de service ...

Rôle

- Valider le processus d'adhésion de l'entité
- Être garant de l'utilisation des données de son entité

Introduction à la session.

Accès à DINAMIS

Adhésion d'entités publiques

Adhésion Privés pour de la R&D

Adhésion Privés pour Partenariat Public

Création de compte utilisateur

Changement de Référent

Accès à DINAMIS

L'adhésion et les comptes

Les rôles pour faire adhérer une entité



Accès à DINAMIS

Adhésion d'entités publiques

Adhésion Privés pour de la R&D

Adhésion Privés pour Partenariat Public

Création de compte utilisateur

Changement de Référent

Accès à DINAMIS

Eligibilité et modalités d'accès

Capteur		SPOT6/7			Pléiades (2)			Pléiades Néo (2)		
Modalités d'accès		Téléchargement	Archive	Programmation	Téléchargement	Archive ou PWH	Programmation	Téléchargement	Archive	Programmation
Type d'entité	Institution publique française	✓	✓	✓	✓	✓	✓	✓	✓	✓
	Association française d'intérêt public	✓	✓	✓	✓	✓	✓	✓	✓	✓
	Privé français prestataire de la commande publique (1)	✓	✓	✓	✓	✓	✓	✓	✓	✓
	Privé français porteuses d'un projet de R&D (1)	✓	✓	✓	✓	✓	✓	✓	✓	✓
	Institution scientifique de l'UE	✓	✗	✗	✓	✓	✓	✓	✗	✗
	Institution scientifique hors UE (3)	✓	✗	✗	✓	✗	✗	✓	✗	✗

- (1) Le temps de la mission
- (2) Sous réserve de Nationalité
- (3) traité au cas par cas

Introduction à la session.

Accès à DINAMIS

Adhésion d'entités publiques

Adhésion Privés pour de la R&D

Adhésion Privés pour Partenariat Public

Création de compte utilisateur

Changement de Référent

Introduction à la session.

Accès à DINAMIS

**Adhésion d'entités
publiques**

Adhésion Privés pour de la
R&D

Adhésion Privés pour
Partenariat Public

Création de compte
utilisateur

Changement de Référent

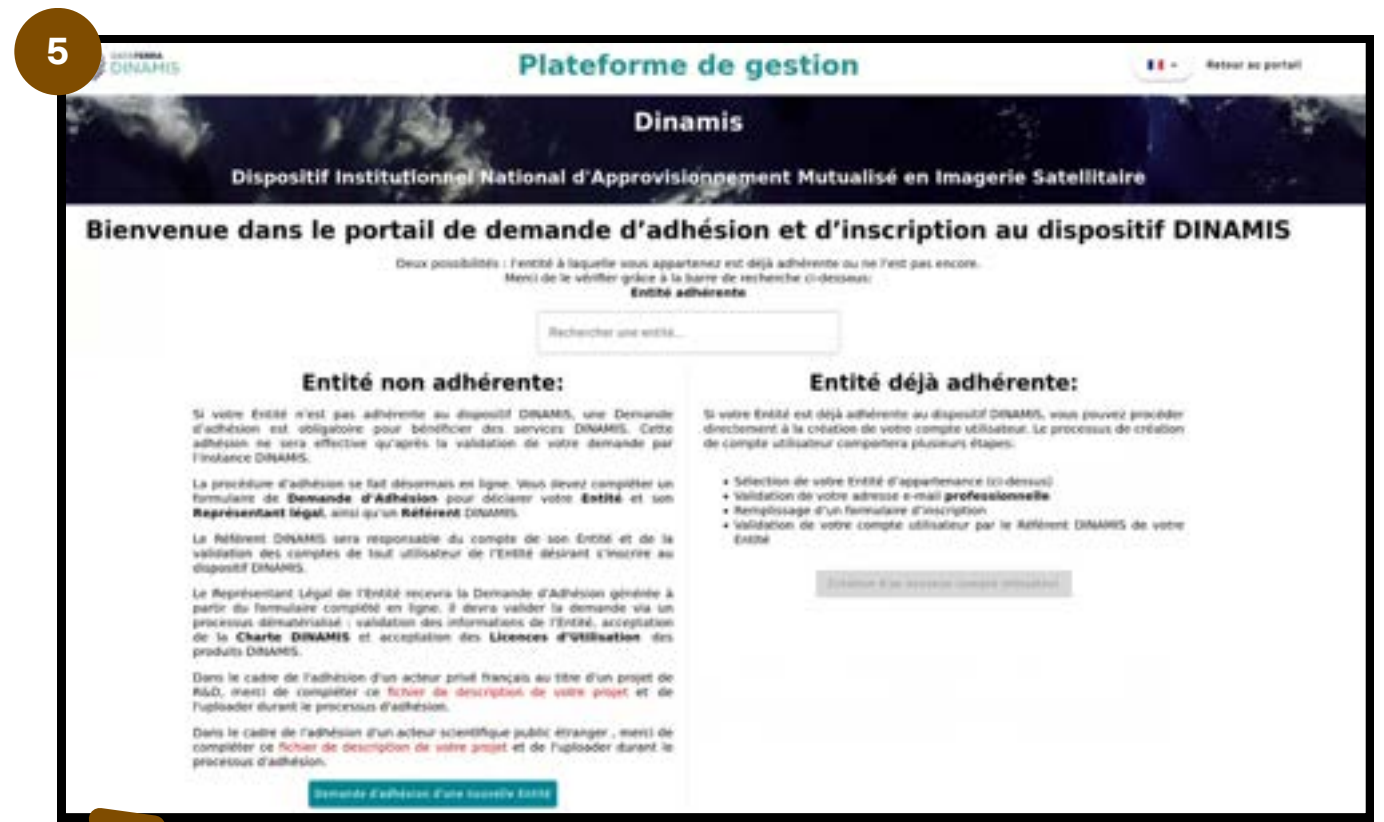
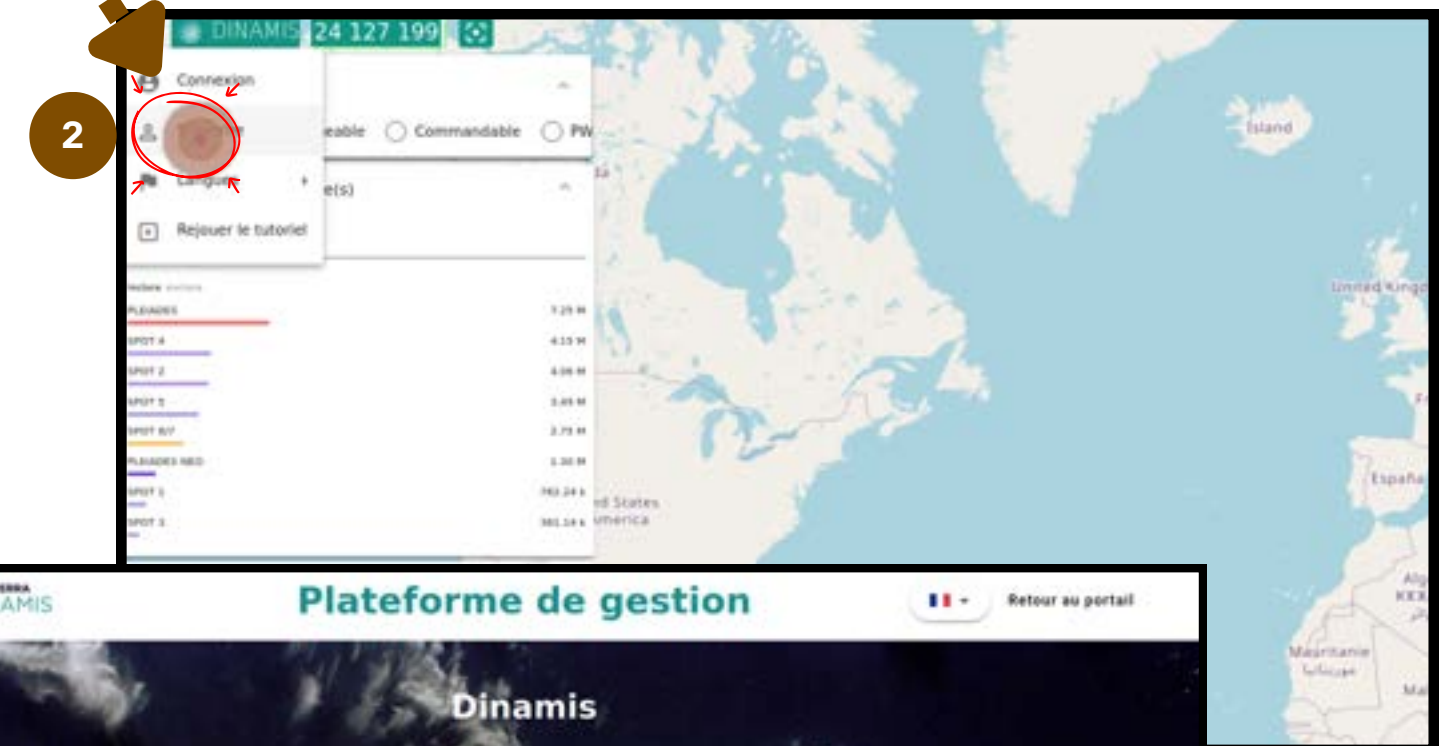


Adhésion d'entité

Etape 1: Vérification d'e-mail du référent DINAMIS

Action Futur Référent
DINAMIS

1 URL: <https://catalogue-dinamis.data-terra.org/>



4 Consultez vos mails

Introduction à la session.

Accès à DINAMIS

Adhésion d'entités publiques

Adhésion Privés pour de la R&D

Adhésion Privés pour Partenariat Public

Création de compte utilisateur

Changement de Référent

Adhésion d'entité

Etape 2: Formulaire d'adhésion en 6 points

Action Futur Référent
DINAMIS

Introduction à la session.

Accès à DINAMIS

Adhésion d'entités publiques

Adhésion Privés pour de la R&D

Adhésion Privés pour Partenariat Public

Création de compte utilisateur

Changement de Référent

1

Plateforme de gestion
Dinamis
Dispositif Institutionnel National d'Approvisionnement Mutualisé en Imagerie Satellitaire

Demande d'adhésion d'une nouvelle Entité

1 - Rappel

1 Rappel 2 Informations de l'Entité 3 Secteur d'activité 4 Représentant Légal 5 Référent 6 Soumettre

Votre adresse e-mail : cluster-frontal.cine.mustang@9@passeinbox.com est valide.
Vous allez procéder à une Demande d'Adhésion pour votre Entité au dispositif DINAMIS.
Rappel : pour adhérer à DINAMIS, votre Entité doit appartenir à l'une des catégories éligibles suivantes:

- Services centraux et services déconcentrés de l'Etat
- Établissements publics de recherche et d'enseignement
- Établissements publics hors recherche et enseignement
- Collectivités territoriales
- Autres établissements publics français
- Organismes à but non lucratif au titre de l'intérêt général et hors champ concurrentiel
- Entité privée française au titre de Recherche&Développement
- Entité privée française au titre de prestataire de commande publique
- Entité publique de recherche scientifique d'un pays membre de l'UE ou de Suisse, Islande, Norvège
- Services de la Commission Européenne
- Entité publique de Recherche scientifique de pays hors UE

Poursuivre

2

2 - Informations de l'Entité

1 Rappel 2 Informations de l'Entité 3 Secteur d'activité 4 Représentant Légal 5 Référent 6 Soumettre

Informations de l'Entité

cluster-frontal.cine.mustang@9@passeinbox.com

Veillez remplir ici les informations relatives à votre Entité.

Année de création de l'Entité* Formation_6_11

Nom complet de l'Entité* Formation_6_Novembre

Localisation de l'Entité* France

Établissement de rattachement

Adresse de l'Entité* 500 Rue Jean-François Breton

Code Postal* 34090

Ville* Montpellier

Retour Poursuivre

Adhésion d'entité

Etape 2: Formulaire d'adhésion en 6 points

Action Futur Référent
DINAMIS

Introduction à la session.

Accès à DINAMIS

Adhésion d'entités publiques

Adhésion Privés pour de la R&D

Adhésion Privés pour Partenariat Public

Création de compte utilisateur

Changement de Référent

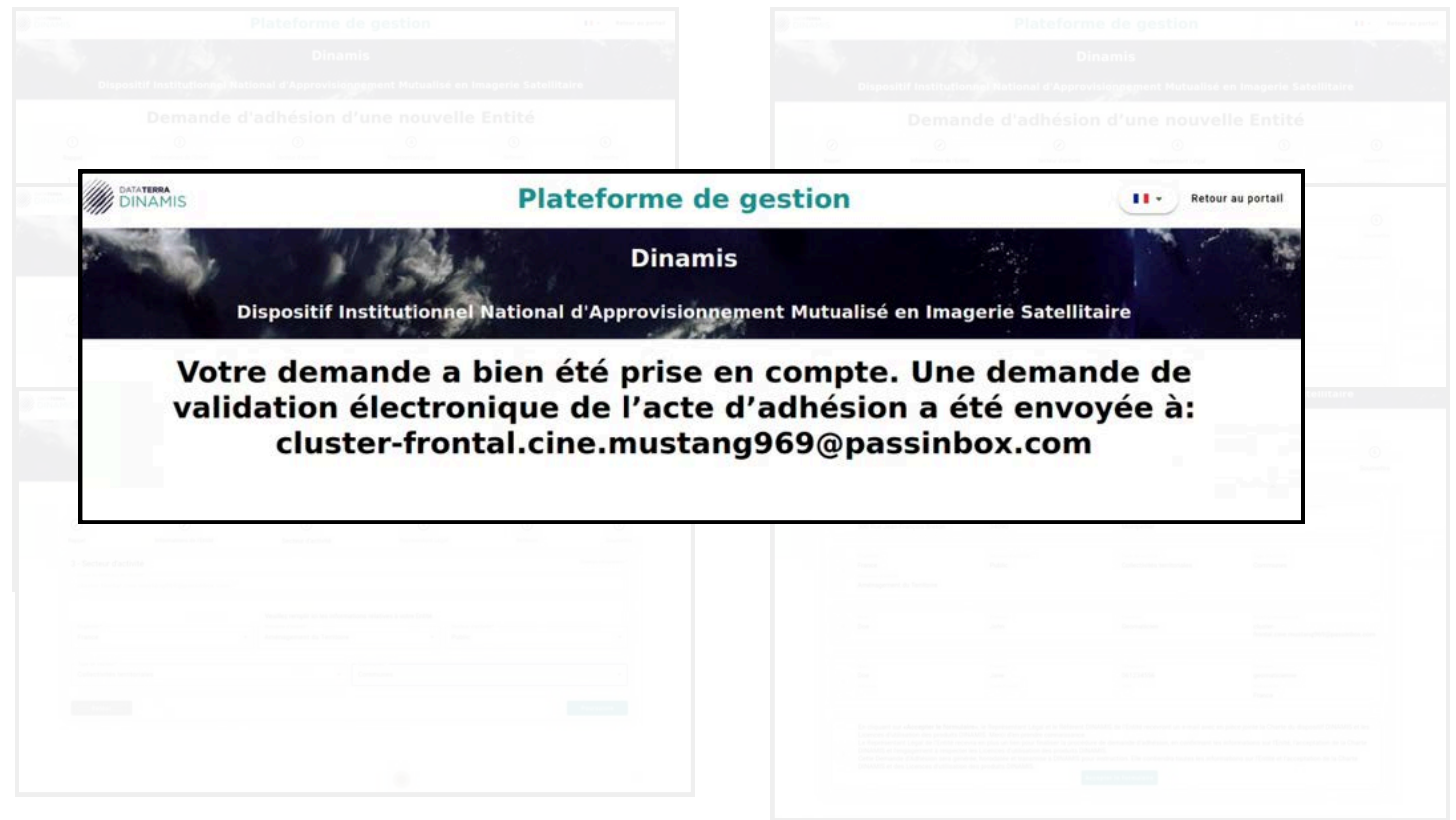
The screenshot displays the 'Plateforme de gestion' interface for 'Dinamis'. The main heading is 'Demande d'adhésion d'une nouvelle Entité'. A progress bar at the top indicates six steps: 1. Rappel, 2. Informations de l'Entité, 3. Secteur d'activité, 4. Représentant Légal, 5. Référent, and 6. Soumettre. The current step is '4 - Représentant Légal', which includes fields for 'Nom', 'Prénom', 'Fonction', and 'Email professionnel'. Step 5, 'Référent', includes fields for 'Prénom', 'Nom', 'Fonction', 'Téléphone', 'Mail de contact', 'Coordonnées mail de contact', 'Nationalité', 'Adresse', 'Code Postal', and 'Ville'. Step 6 shows a summary table of the entered information and a final 'Accepter le formulaire' button.

Informations de l'Entité	Secteur d'activité	Représentant Légal	Référent
<p>Formation, 6, 11</p> <p>500 Rue Jean-François Breton</p>	<p>Formation, 8, Novembre</p> <p>34090</p>	<p>France</p> <p>Montpellier</p>	<p>France</p> <p>Public</p> <p>Collectivités territoriales</p> <p>Communes</p>
<p>Nom: Doe</p> <p>Prénom: John</p> <p>Fonction: Geomaticien</p> <p>Email professionnel: cluster-frontal.cine.montarg@passinbox.com</p>	<p>Nom: Jane</p> <p>Prénom: Doe</p> <p>Fonction: geomaticienne</p> <p>Téléphone: 061234556</p> <p>Nationalité: France</p>	<p>Adresse:</p> <p>Code Postal:</p> <p>Ville:</p>	<p>Mail de contact:</p> <p>Coordonnées mail de contact:</p>

Adhésion d'entité

Etape 2: Formulaire d'adhésion en 6 points

- Introduction à la session.
- Accès à DINAMIS
- Adhésion d'entités publiques
- Adhésion Privés pour de la R&D
- Adhésion Privés pour Partenariat Public
- Création de compte utilisateur
- Changement de Référent



The screenshot shows the 'Plateforme de gestion' interface for 'Dinamis'. The main heading is 'Demande d'adhésion d'une nouvelle Entité'. A central message box contains the following text:

Votre demande a bien été prise en compte. Une demande de validation électronique de l'acte d'adhésion a été envoyée à: cluster-frontal.cine.mustang969@passinbox.com

The interface also includes a 'Retour au portail' button and a language selector set to French.

Adhésion d'entité

Etape 3: Validation électronique

**Action
Responsable légal**

Validation électronique du représentant légal pour l'adhésion d'une nouvelle entité

Bonjour **John Doe**

En tant que Représentant légal de l'entité **Formation_6_Novembre**, vous vous apprêtez à valider électroniquement la Demande d'adhésion de votre Entité au dispositif DINAMIS.

La Demande d'adhésion présentée ci-dessous a été générée automatiquement à partir des informations fournies par le futur référent DINAMIS de votre entité. **Jane Doe**, cluster-frontal.cine.mustang969@passinbox.com.

Informations de l'Entité			
Acronyme/Nom court de l'Entité Formation_6_11	Nom complet de l'Entité Formation_6_Novembre	Nationalité de l'Entité France	Etablissement de rattachement Ville
Adresse de l'Entité 500 Rue Jean-François Breton	Code Postal 34090	Ville Montpellier	
Secteur d'activité			
Équivalent France	Secteur d'activité Public	Type de secteur Collectivités territoriales	Type d'activité Communes
Domaine d'intérêt Aménagement du Territoire			
Représentant Légal			
Nom Doe	Prénom John	Fonction Geomaticien	Email professionnel cluster-frontal.cine.mustang969@passinbox.com
Réfèrent			
Nom Doe	Prénom Jane	Téléphone 061234556	Fonction geomaticienne
Adresse	Code Postal	Ville	Nationalité France

Pour activer le bouton de validation électronique en bas de page, vous devez attester avoir pris connaissance et vous engager à respecter les termes de la charte DINAMIS et des licences d'utilisation des images SPOT6/7 et Pléiades : merci de valider la case à cocher disponible à la fin de chaque document.

L'adhésion au dispositif DINAMIS sera effective après instruction positive de votre Demande par l'instance DINAMIS.

Un Acte d'Adhésion DINAMIS (format PDF) vous sera transmis ; il doit être conservé.

061234556
Ville

geomaticienne
Nationalité
France

Je certifie avoir pris connaissance et vous engager à respecter les termes de la charte DINAMIS et des licences d'utilisation des images SPOT6/7 et Pléiades : merci de valider la case à cocher disponible à la fin de chaque document.

Je valide ma Demande par l'instance DINAMIS.

Je certifie avoir pris connaissance et vous engager à respecter les termes de la charte DINAMIS et des licences d'utilisation des images SPOT6/7 et Pléiades : merci de valider la case à cocher disponible à la fin de chaque document.

Licence Pléiades Entité Non Française

J'atteste avoir pris connaissance des licences d'utilisation des images Pléiades ISIS

Licence Pléiades World Heritage (PWH)

J'atteste avoir pris connaissance des licences d'utilisation des images Pléiades PWH

Licence Pléiades Néo

J'atteste avoir pris connaissance des licences d'utilisation des images Pléiades Néo

Valider électroniquement l'acte d'adhésion

Introduction à la session.

Accès à DINAMIS

Adhésion d'entités publiques

Adhésion Privés pour de la R&D

Adhésion Privés pour Partenariat Public

Création de compte utilisateur

Changement de Référent

Adhésion d'entité

Etape 3: Validation électronique

**Action
Responsable légal**

Validation électronique du représentant légal pour l'adhésion d'une nouvelle entité

Bonjour **John Doe**

En tant que Représentant légal de l'entité **Formation_6_Novembre**, vous vous apprêtez à valider électroniquement la Demande d'adhésion de votre Entité au dispositif DINAMIS.

La Demande d'adhésion présentée ci-dessous a été générée automatiquement à partir des informations fournies par le futur référent DINAMIS de votre entité. **Jane Doe**, **cluster-frontal.cine.mustang969@passinbox.com**.

Informations de l'Entité

Acronyme/Nom court de l'Entité Formation_6_11	Nom complet de l'Entité Formation_6_Novembre	Nationalité de l'Entité France	Stabliement de rattachement Montpellier
Adresse de l'Entité 500 Rue Jean-François Breton	Code Postal 34090		

Secteur d'activité

Équivalent France	Secteur d'activité Public	Type de secteur Collectivités
Domaine d'intérêt Aménagement du Territoire		

Représentant Légal

Nom Doe	Prénom John	Fonction Geomaticien
-------------------	-----------------------	--------------------------------

Référent

Nom Doë	Prénom Jane	Téléphone 061234556
Adresse	Code Postal	Ville

Pour activer le bouton de validation électronique en bas de page, vous devez attester avoir pris connaissance des licences d'utilisation des images SPOT6/7 et Pléiades : merci de valider la case à cocher disponible à la fin de chaque document.

L'adhésion au dispositif DINAMIS sera effective après instruction positive de votre Demande par l'instance DINAMIS.

Un Acte d'Adhésion DINAMIS (format PDF) vous sera transmis ; il doit être conservé.

Charte DINAMIS

- J'atteste avoir pris connaissance de la Charte DINAMIS
- J'atteste avoir pris connaissance des licences d'utilisation des images SPOT 6-7
- J'atteste avoir pris connaissance des licences d'utilisation des images Pléiades CAT1
- J'atteste avoir pris connaissance des licences d'utilisation des images Pléiades ISIS
- J'atteste avoir pris connaissance des licences d'utilisation des images Pléiades PWH
- J'atteste avoir pris connaissance des licences d'utilisation des images Pléiades Néo

Pour activer le bouton de validation électronique en bas de page, vous devez attester avoir pris connaissance et vous engager à respecter les termes de la charte DINAMIS et des licences d'utilisation des images SPOT6/7 et Pléiades : merci de valider la case à cocher disponible à la fin de chaque document.

L'adhésion au dispositif DINAMIS sera effective après instruction positive de votre Demande par l'instance DINAMIS.


Un Acte d'Adhésion DINAMIS (format PDF) vous sera transmis ; il doit être conservé.

Charte DINAMIS

- J'atteste avoir pris connaissance de la Charte DINAMIS
- J'atteste avoir pris connaissance des licences d'utilisation des images SPOT 6-7
- J'atteste avoir pris connaissance des licences d'utilisation des images Pléiades CAT1
- J'atteste avoir pris connaissance des licences d'utilisation des images Pléiades ISIS
- J'atteste avoir pris connaissance des licences d'utilisation des images Pléiades PWH
- J'atteste avoir pris connaissance des licences d'utilisation des images Pléiades Néo

Valider électroniquement l'acte d'adhésion

**Validation
électronique
obligatoire**



Introduction à la session.

Accès à DINAMIS

Adhésion d'entités publiques

Adhésion Privés pour de la R&D

Adhésion Privés pour Partenariat Public

Création de compte utilisateur

Changement de Référent

Adhésion d'entité

Etape 3: Validation électronique

- Introduction à la session.
- Accès à DINAMIS
- Adhésion d'entités publiques
- Adhésion Privés pour de la R&D
- Adhésion Privés pour Partenariat Public
- Création de compte utilisateur
- Changement de Référent

Validation électronique du représentant légal pour l'adhésion d'une nouvelle entité

Bonjour John Doe

En tant que Représentant légal de l'entité Formation_6_Novembre, vous vous apprêtez à valider électroniquement la Demande d'adhésion de votre Entité au dispositif DINAMIS.

La Demande d'adhésion présentée ci-dessous a été générée automatiquement à partir des informations fournies par le futur référent DINAMIS de votre entité, Jane Doe, cluster-frontal.cine.mustang949@passinbox.com.

Informations de l'Entité			
Coordonnées de l'entité	Coordonnées de l'entité	Coordonnées de l'entité	Coordonnées de l'entité
Formation_6_11	Formation_6_Novembre	France	Montpellier
500 Rue Jean-François Breton	34090		
Secteur d'activité			
Pays	Secteur d'activité	Type de secteur	
France	Public	Collectivités	
Aménagement du Territoire			
Représentant Légal			
Nom	Prénom	Profession	
Doe	John	Geomaticien	
Nom	Prénom	Numéro de téléphone	
Doe	Jane	061234556	

J'atteste avoir pris connaissance de la Charte DINAMIS
 J'atteste avoir pris connaissance des licences d'utilisation des images SPOT 6/7
 J'atteste avoir pris connaissance des licences d'utilisation des images SPOT 6/7
 J'atteste avoir pris connaissance des licences d'utilisation des images Pléiades Entité Française
 J'atteste avoir pris connaissance des licences d'utilisation des images Pléiades CATI
 J'atteste avoir pris connaissance des licences d'utilisation des images Pléiades Entité Non Française
 J'atteste avoir pris connaissance des licences d'utilisation des images Pléiades IRI
 J'atteste avoir pris connaissance des licences d'utilisation des images Pléiades PNH
 J'atteste avoir pris connaissance des licences d'utilisation des images Pléiades PNH
 J'atteste avoir pris connaissance des licences d'utilisation des images Pléiades Néa

Une notification vous parviendra dès que l'entité sera créée.

Validation électronique obligatoire

Introduction à la session.

Accès à DINAMIS

Adhésion d'entités
publiques

**Adhésion Privés pour de la
R&D**

Adhésion Privés pour
Partenariat Public

Création de compte
utilisateur

Changement de Référent



LE REGISTRE - FOCUS 1

Adhésion Privés pour de la R&D

Différences avec les étapes précédentes

Adhésion d'entité Privée R&D

Etape 1: Après vérification d'e-mail du référent DINAMIS

Introduction à la session.

Accès à DINAMIS

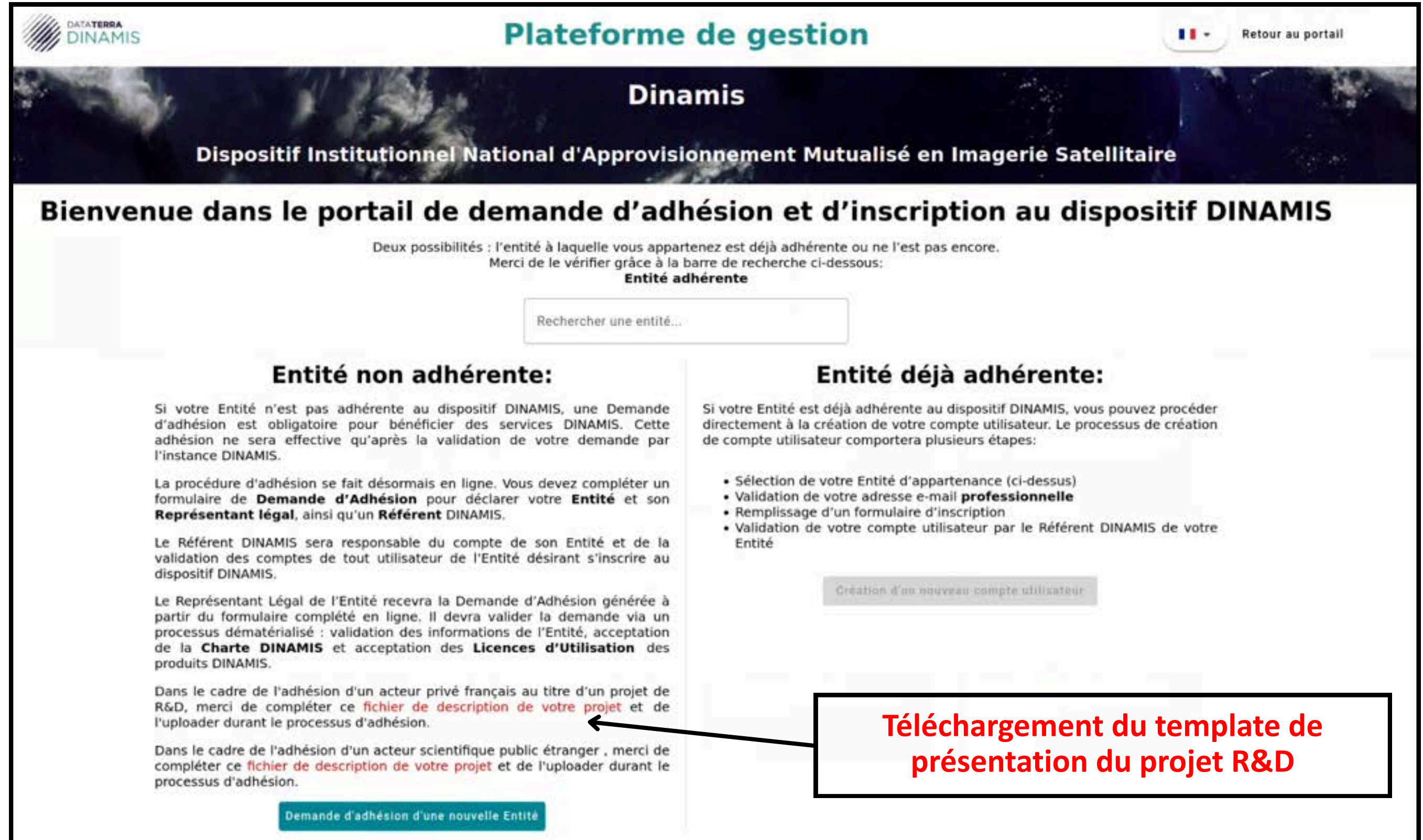
Adhésion d'entités publiques

Adhésion Privés pour de la R&D

Adhésion Privés pour Partenariat Public

Création de compte utilisateur

Changement de Référent



Plateforme de gestion

Dinamis

Dispositif Institutionnel National d'Approvisionnement Mutualisé en Imagerie Satellitaire

Bienvenue dans le portail de demande d'adhésion et d'inscription au dispositif DINAMIS

Deux possibilités : l'entité à laquelle vous appartenez est déjà adhérente ou ne l'est pas encore.
Merci de le vérifier grâce à la barre de recherche ci-dessous:

Entité adhérente

Rechercher une entité...

Entité non adhérente:

Si votre Entité n'est pas adhérente au dispositif DINAMIS, une Demande d'adhésion est obligatoire pour bénéficier des services DINAMIS. Cette adhésion ne sera effective qu'après la validation de votre demande par l'instance DINAMIS.

La procédure d'adhésion se fait désormais en ligne. Vous devez compléter un formulaire de **Demande d'Adhésion** pour déclarer votre **Entité** et son **Représentant légal**, ainsi qu'un **Référent** DINAMIS.

Le Référent DINAMIS sera responsable du compte de son Entité et de la validation des comptes de tout utilisateur de l'Entité désirant s'inscrire au dispositif DINAMIS.

Le Représentant Légal de l'Entité recevra la Demande d'Adhésion générée à partir du formulaire complété en ligne. Il devra valider la demande via un processus dématérialisé : validation des informations de l'Entité, acceptation de la **Charte DINAMIS** et acceptation des **Licences d'Utilisation** des produits DINAMIS.

Dans le cadre de l'adhésion d'un acteur privé français au titre d'un projet de R&D, merci de compléter ce **fichier de description de votre projet** et de l'uploader durant le processus d'adhésion.

Dans le cadre de l'adhésion d'un acteur scientifique public étranger, merci de compléter ce **fichier de description de votre projet** et de l'uploader durant le processus d'adhésion.

Entité déjà adhérente:

Si votre Entité est déjà adhérente au dispositif DINAMIS, vous pouvez procéder directement à la création de votre compte utilisateur. Le processus de création de compte utilisateur comportera plusieurs étapes:

- Sélection de votre Entité d'appartenance (ci-dessus)
- Validation de votre adresse e-mail **professionnelle**
- Remplissage d'un formulaire d'inscription
- Validation de votre compte utilisateur par le Référent DINAMIS de votre Entité

Création d'un nouveau compte utilisateur

Demande d'adhésion d'une nouvelle Entité

Téléchargement du template de présentation du projet R&D

Adhésion d'entité Privée R&D

Etape 1: Après vérification d'e-mail du référent DINAMIS

Introduction à la session.

Accès à DINAMIS

Adhésion d'entités publiques

Adhésion Privés pour de la R&D

Adhésion Privés pour Partenariat Public

Création de compte utilisateur

Changement de Référent

Platforme de gestion

Retour au portail

FICHE DESCRIPTIVE PROJET R&D

INFORMATIONS GÉNÉRALES

Intitulé du projet		
Nature du projet		
Thématique		

Porteur du projet (entité)

Nom		
Contact	Nom du responsable	email

Mise en œuvre (préciser si partenaires)

Entité/organisme/établissement	Nom	
	Nom	
	Nom	
Contact	Nom	email
	Nom	email
	Nom	email

PRÉSENTATION DU PROJET

1. Description générale du projet

- Contexte général (5 à 10 lignes)
 - Problématique(s)
- Objectifs et enjeux (5 à 10 lignes)
- Descriptif (10 lignes)
 - Emprise géographique (figure de localisation)
 - Données souhaitées (capteur/volumétrie)
 - Autres données complémentaires utilisées

2. Description des actions envisagées

- Méthodologie (10 lignes)
- Durée du projet

3. Résultats attendus (10 lignes)

4. Partenaires

- Rôle/apport si différents partenaires impliqués

5. Liens utiles

Demande d'adhésion d'une nouvelle Entité

Adhésion d'entité privée R&D

Etape 2: Formulaire d'adhésion en 7 points

Introduction à la session.

Accès à DINAMIS

Adhésion d'entités publiques

Adhésion Privés pour de la R&D

Adhésion Privés pour Partenariat Public

Création de compte utilisateur

Changement de Référent

3

Sélection du type d'entité : Privé / Privé / Au titre de la R&D

3a

Ajout de l'étape 3a :

- Période de validité du projet de R&D
- Emprise géographique du projet
- Capteur(s) souhaité(s)
- Upload du template de description dûment complété

Adhésion d'entité privée R&D

Etape 2: Formulaire d'adhésion en 7 points

Introduction à la session.

Accès à DINAMIS

Adhésion d'entités publiques

Adhésion Privés pour de la R&D

Adhésion Privés pour Partenariat Public

Création de compte utilisateur

Changement de Référent

The screenshot displays the 'Demande d'adhésion d'une nouvelle Entité' form in the 'Plateforme de gestion' interface. The form is divided into seven steps, with steps 4, 5, and 6 highlighted by numbered callouts.

Step 4 - Représentant Légal: This step focuses on identifying the legal representative. It includes a dropdown for 'Nom' (John), a dropdown for 'Fonction' (Geomaticien), and a text field for 'Email professionnel' (cluster-frontal.cine.moutang@passinbox.com). A note states: 'Attention: Le Représentant Légal recevra un e-mail à l'adresse indiquée.'

Step 5 - Référent: This step is for designating a contact person. It includes fields for 'Nom' (Jane), 'Prénom' (Doe), 'Fonction' (geomaticienne), and 'Téléphone' (061234556). It also includes fields for 'Mail de contact', 'Coordonnées mail de contact', 'Pays' (France), 'Adresse', 'Code Postal', and 'Ville'. A note says: 'Utiliser les coordonnées du représentant légal.'

Step 6: This step is a summary page showing the information entered in the previous steps. It includes a table with the following data:

Adresse/Rue de l'Entité Formation, 6, 11 500 Rue Jean-François Breton	Numéro de l'Entité Formation, 8, Novembre 34090	Pays de l'Entité France Montpellier	Département de l'Entité
Pays France Collectivité territoriale Aménagement du Territoire	Type d'entité Public	Type de collectivité Collectivités territoriales	Type d'entité Communes
Nom Doe	Prénom John	Fonction Geomaticien	Email professionnel cluster-frontal.cine.moutang@passinbox.com
Nom Doe	Prénom Jane	Téléphone 061234556	Fonction geomaticienne Maison France

At the bottom of the summary page, there is a section for accepting the terms and conditions, with a button labeled 'Accepter le formulaire'.

Adhésion d'entité privée R&D

Etape 3: Validation électronique

**Action
Responsable légal**

Validation électronique du représentant légal pour l'adhésion d'une nouvelle entité

Bonjour **John Doe**

En tant que Représentant légal de l'entité **Formation_6_Novembre**, vous vous apprêtez à valider électroniquement la Demande d'adhésion de votre Entité au dispositif DINAMIS.

La Demande d'adhésion présentée ci-dessous a été générée automatiquement à partir des informations fournies par le futur référent DINAMIS de votre entité. **Jane Doe**, cluster-frontal.cine.mustang969@passinbox.com.

Informations de l'Entité

Acronyme/Nom court de l'Entité Formation_6_11	Nom complet de l'Entité Formation_6_Novembre	Nationalité de l'Entité France	Stabliement de rattachement Montpellier
Adresse de l'Entité 500 Rue Jean-François Breton	Code Postal 34090		

Secteur d'activité

Équ沿海 France	Secteur d'activité Public	Type de secteur Collectivités
Domaine d'intérêt Aménagement du Territoire		

Représentant Légal

Nom Doe	Prénoms John	Fonction Geomaticien
-------------------	------------------------	--------------------------------

Référent

Nom Doë	Prénoms Jane	Téléphone 061234556
Adresse	Code Postal	Ville

Pour activer le bouton de validation électronique en bas de page, vous devez attester avoir pris connaissance et vous engager à respecter les termes de la charte DINAMIS et des licences d'utilisation des images SPOT6/7 et Pléiades : merci de valider la case à cocher disponible à la fin de chaque document.

L'adhésion au dispositif DINAMIS sera effective après instruction positive de votre Demande par l'instance DINAMIS.

Un Acte d'Adhésion DINAMIS (format PDF) vous sera transmis ; il doit être conservé.

Charte DINAMIS

- J'atteste avoir pris connaissance de la Charte DINAMIS
- J'atteste avoir pris connaissance des licences d'utilisation des images SPOT 6-7
- J'atteste avoir pris connaissance des licences d'utilisation des images Pléiades CAT1
- J'atteste avoir pris connaissance des licences d'utilisation des images Pléiades ISIS
- J'atteste avoir pris connaissance des licences d'utilisation des images Pléiades PWH
- J'atteste avoir pris connaissance des licences d'utilisation des images Pléiades Néo

[Valider électroniquement l'acte d'adhésion](#)

**Validation
électronique
obligatoire**



Introduction à la session.

Accès à DINAMIS

Adhésion d'entités publiques

Adhésion Privés pour de la R&D

Adhésion Privés pour Partenariat Public

Création de compte utilisateur

Changement de Référent

Introduction à la session.

Accès à DINAMIS

Adhésion d'entités
publiques

Adhésion Privés pour de la
R&D

**Adhésion Privés pour
Partenariat Public**

Création de compte
utilisateur

Changement de Référent



LE REGISTRE - FOCUS 2

Adhésion Privés pour Partenariat Public
Différences avec les étapes précédentes

Adhésion d'entité Privée pour Partenariat Public

Etape 1: Après vérification d'e-mail du référent DINAMIS

Introduction à la session.

Accès à DINAMIS

Adhésion d'entités publiques

Adhésion Privés pour de la R&D

Adhésion Privés pour Partenariat Public

Création de compte utilisateur

Changement de Référent



The screenshot shows the 'Plateforme de gestion' for 'Dinamis'. The header includes the DATATERRA DINAMIS logo, the title 'Plateforme de gestion', a language selector (FR), and a 'Retour au portail' link. Below the header is a banner with the text 'Dispositif Institutionnel National d'Approvisionnement Mutualisé en Imagerie Satellitaire'. The main content area is titled 'Bienvenue dans le portail de demande d'adhésion et d'inscription au dispositif DINAMIS'. It provides two options for users: 'Entité non adhérente' and 'Entité déjà adhérente'. A search bar is present with the placeholder 'Rechercher une entité...'. The 'Entité non adhérente' section explains that a request for adherence is required and provides instructions for completing the online form, including the need for a legal representative and a reference. The 'Entité déjà adhérente' section states that users can proceed directly to account creation and lists the steps: selection of entity, validation of professional email address, completion of the registration form, and validation by the reference. A button for 'Création d'un nouveau compte utilisateur' is visible. At the bottom, there is a button for 'Demande d'adhésion d'une nouvelle Entité'.

Adhésion d'entité Privée pour Partenariat Public

Etape 2: Formulaire d'adhésion en 9 points

Introduction à la session.

Accès à DINAMIS

Adhésion d'entités publiques

Adhésion Privés pour de la R&D

Adhésion Privés pour Partenariat Public

Création de compte utilisateur

Changement de Référent

3

Sélection du type d'entité : Privé / Privé / Partenariat public

3a

Ajout de l'étape 3a :

- Période de validité du projet
- Emprise géographique du projet
- Capteur(s) souhaité(s)
- Pas d'upload de document

Adhésion d'entité Privée pour Partenariat Public

Etape 2: Formulaire d'adhésion en 9 points

Introduction à la session.

Accès à DINAMIS

Adhésion d'entités publiques

Adhésion Privés pour de la R&D

Adhésion Privés pour Partenariat Public

Création de compte utilisateur

Changement de Référent

3b

Demande d'adhésion d'une nouvelle Entité

Rappel Informations de l'Entité Secteur d'activité Mission de l'Entité **5** Entité publique partenaire 6 Représentant Légal 7 Référent 8 Soumettre

5 - Entité publique partenaire

Choisissez une Entité partenaire dans la liste ci-dessous

Je cherche...

Nom	Acronyme	Nationalité
<input type="checkbox"/> geomatys	GEOM	France
<input type="checkbox"/> CREC- Station Marine de Luc-sur-Mer		
<input type="checkbox"/> SIG Brest Métropole		
<input type="checkbox"/> INRA-PACA		
<input type="checkbox"/> Syndicat des Eaux et de l'Assainissement Alsac		
<input type="checkbox"/> DDT 90		
<input type="checkbox"/> LHYGES		
<input type="checkbox"/> Direction Départementale des Territoires de la L		
<input type="checkbox"/> Centre de Formation et de Recherche sur les En		
<input type="checkbox"/> SR3A		

Retour

Affichage de la liste des entités publiques

3b

Demande d'adhésion d'une nouvelle Entité

Rappel Informations de l'Entité Secteur d'activité Mission de l'Entité **5** Entité publique partenaire 6 Représentant Légal 7 Référent 8 Soumettre

5 - Entité publique partenaire

Choisissez une Entité partenaire dans la liste ci-dessous

Je cherche... tetis

Nom	Acronyme	Nationalité
<input checked="" type="checkbox"/> UMR Territoires, Télédétection et Imagerie Spatiale	UMR TETIS	France

1 - 1 sur 740 < 1 / 1 >

Retour Poursuivre

Sélection de l'entité partenaire

Adhésion d'entité Privée pour Partenariat Public

Etape 2: Formulaire d'adhésion en 9 points

Introduction à la session.

Accès à DINAMIS

Adhésion d'entités publiques

Adhésion Privés pour de la R&D

Adhésion Privés pour Partenariat Public

Création de compte utilisateur

Changement de Référent

4 - Représentant Légal

Vous êtes Représentant Légal de l'Entité
cluster-frontal.cine.montarg@passinbox.com

Veuillez spécifier ici les informations relatives au Représentant Légal de votre Entité.
Attention : Le Représentant Légal recevra un e-mail à l'adresse indiquée.

Prénom* : John
 Fonction* : Geomaticien
 Email professionnel* : cluster-frontal.cine.montarg@passinbox.com
 Nationalité* : France

5 - Référént

Vous êtes le Référent de l'Entité
cluster-frontal.cine.montarg@passinbox.com

Veuillez remplir ici les informations relatives au Référent de votre Entité.
Utiliser les coordonnées du représentant légal

Prénom* : Jane
 Nom* : Doe
 Fonction* : geomaticienne
 Téléphone* : 061234556
 Mail de perso* : xxxxxxxx
 Confirmation mail de perso* : xxxxxxxx
 Nationalité* : France

Adresse :
 Code Postal : Ville :

6 - Soumettre

Entité (Nom complet de l'Entité) Formation_6_11 Adresse de l'Entité 500 Rue Jean-François Breton	Nom complet de l'Entité Formation_8_Novembre Code Postal 34090	Adresse de l'Entité France Montpellier	Établissement de rattachement
Entité France Secteur d'activité Aménagement du Territoire	Service responsable Public	Type de collectivité Collectivités territoriales	Type d'entité Communes
Nom Doe	Prénom John	Fonction Geomaticien	Email professionnel cluster-frontal.cine.montarg@passinbox.com
Nom Doe	Prénom Jane	Téléphone 061234556	Fonction geomaticienne Nationalité France

En cliquant sur «Accepter le formulaire», le Représentant Légal et le Référent DINAMIS de l'Entité recevront un e-mail avec en pièce jointe la Charte du dispositif DINAMIS et les Licences d'utilisation des produits DINAMIS. Merci d'en prendre connaissance.
 Le Représentant Légal de l'Entité recevra en plus un lien pour finaliser la procédure de demande d'adhésion, en confirmant les informations sur l'Entité, l'acceptation de la Charte DINAMIS et l'engagement à respecter les Licences d'utilisation des produits DINAMIS.
 Cette Demande d'Adhésion sera générée, hébergée et transmise à DINAMIS pour instruction. Elle contiendra toutes les informations sur l'Entité et l'acceptation de la Charte DINAMIS et des Licences d'utilisation des produits DINAMIS.

[Accepter le formulaire](#)

Adhésion d'entité Privée pour Partenariat Public

Etape 3: Validation électronique RL

**Action
Responsable légal**

Validation électronique du représentant légal pour l'adhésion d'une nouvelle entité

Bonjour **John Doe**

En tant que Représentant légal de l'entité **Formation_6_Novembre**, vous vous apprêtez à valider électroniquement la Demande d'adhésion de votre Entité au dispositif DINAMIS.

La Demande d'adhésion présentée ci-dessous a été générée automatiquement à partir des informations fournies par le futur référent DINAMIS de votre entité. **Jane Doe**, **cluster-frontal.cine.mustang969@passinbox.com**.

Informations de l'Entité

Acronyme/Nom court de l'Entité Formation_6_11	Nom complet de l'Entité Formation_6_Novembre	Nationalité de l'Entité France	Stabliement de rattachement Montpellier
Adresse de l'Entité 500 Rue Jean-François Breton	Code Postal 34090		

Secteur d'activité

Équ沿海 France	Secteur d'activité Public	Type de secteur Collectivités
Domaine d'intérêt Aménagement du Territoire		

Représentant Légal

Nom Doe	Prénom John	Fonction Geomaticien
-------------------	-----------------------	--------------------------------

Référent

Nom Doë	Prénom Jane	Téléphone 061234556
Adresse	Code Postal	Ville

Pour activer le bouton de validation électronique en bas de page, vous devez attester avoir pris connaissance et vous engager à respecter les termes de la charte DINAMIS et des licences d'utilisation des images SPOT6/7 et Pléiades : merci de valider la case à cocher disponible à la fin de chaque document.

L'adhésion au dispositif DINAMIS sera effective après instruction positive de votre Demande par l'instance DINAMIS.

Un Acte d'Adhésion DINAMIS (format PDF) vous sera transmis ; il doit être conservé.

Charte DINAMIS

- J'atteste avoir pris connaissance de la Charte DINAMIS
- Licence SPOT 6/7**
- J'atteste avoir pris connaissance des licences d'utilisation des images SPOT 6-7
- Licence Pléiades Entité Française**
- J'atteste avoir pris connaissance des licences d'utilisation des images Pléiades CAT1
- Licence Pléiades Entité Non Française**
- J'atteste avoir pris connaissance des licences d'utilisation des images Pléiades ISIS
- Licence Pléiades World Heritage (PWH)**
- J'atteste avoir pris connaissance des licences d'utilisation des images Pléiades PWH
- Licence Pléiades Néo**
- J'atteste avoir pris connaissance des licences d'utilisation des images Pléiades Néo

Validation électronique obligatoire

Valider électroniquement l'acte d'adhésion

Introduction à la session.

Accès à DINAMIS

Adhésion d'entités publiques

Adhésion Privés pour de la R&D

Adhésion Privés pour Partenariat Public

Création de compte utilisateur

Changement de Référent

Adhésion d'entité Privée pour Partenariat Public

Etape 3bis: Validation partenariat public

Introduction à la session.

Accès à DINAMIS

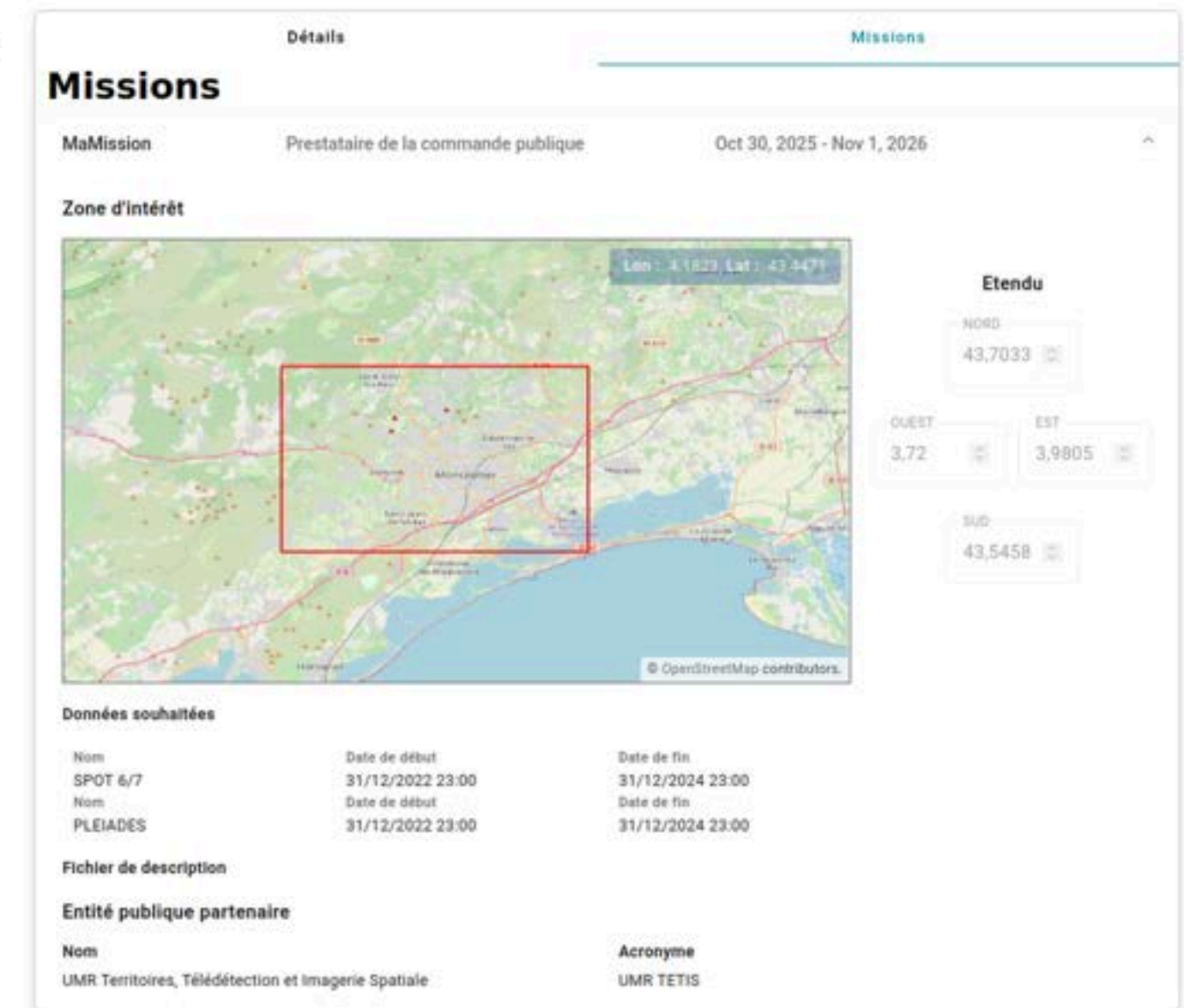
Adhésion d'entités publiques

Adhésion Privés pour de la R&D

Adhésion Privés pour Partenariat Public

Création de compte utilisateur

Changement de Référent



- Le référent de l'entité publique désignée reçoit une notification
- Le référent se connecte à son compte
- Le référent valide le partenariat

Introduction à la session.

Accès à DINAMIS

Adhésion d'entités
publiques

Adhésion Privés pour de la
R&D

Adhésion Privés pour
Partenariat Public

**Création de compte
utilisateur**

Changement de Référent



Création de compte

Introduction à la session.

Accès à DINAMIS

Adhésion d'entités publiques

Adhésion Privés pour de la R&D

Adhésion Privés pour Partenariat Public

Création de compte utilisateur

Changement de Référent

1

2

Consultez vos mails

3

4

5

6

Création de compte

Introduction à la session.

Accès à DINAMIS

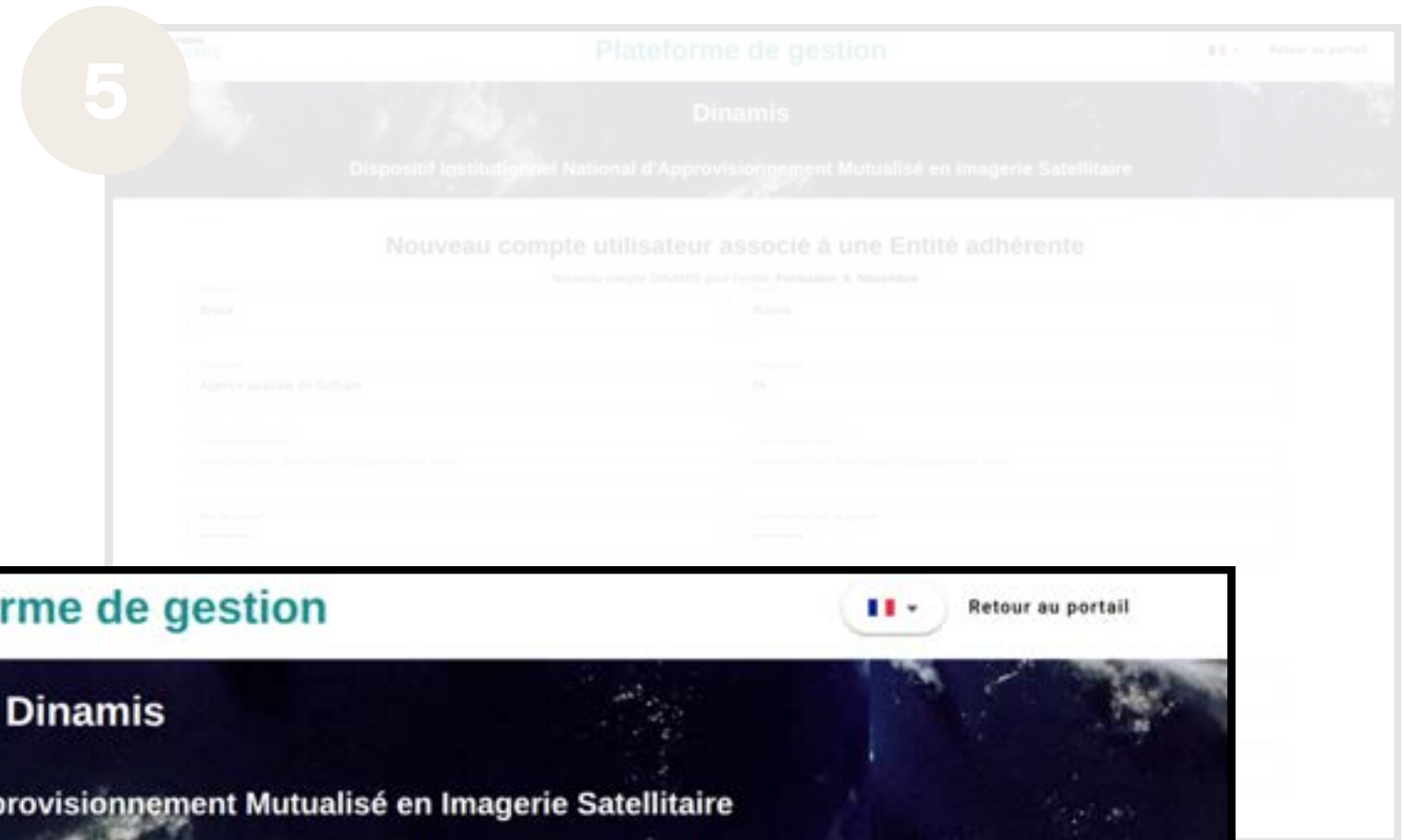
Adhésion d'entités publiques

Adhésion Privés pour de la R&D

Adhésion Privés pour Partenariat Public

Création de compte utilisateur

Changement de Référent

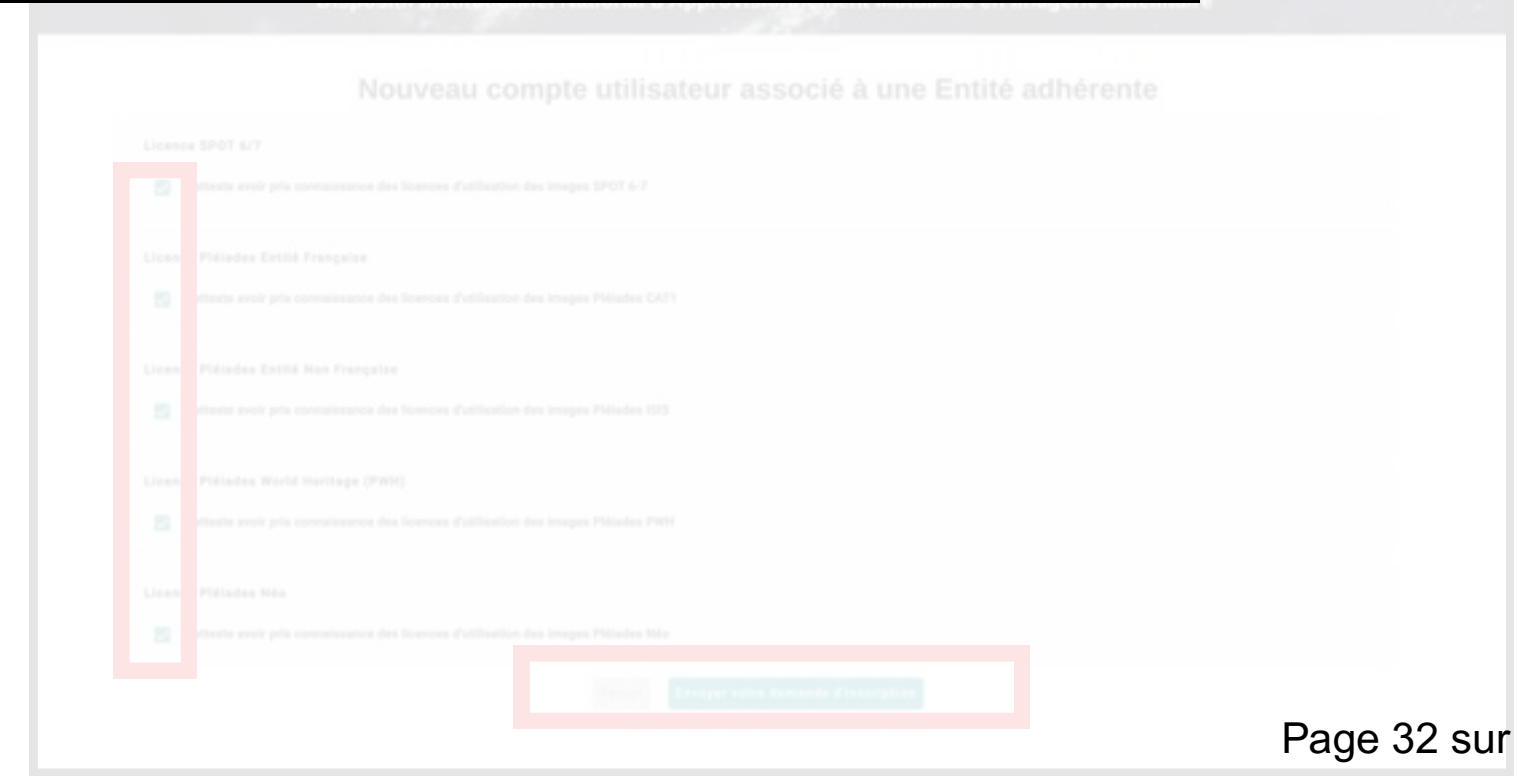


Plateforme de gestion

Dinamis

Dispositif Institutionnel National d'Approvisionnement Mutualisé en Imagerie Satellitaire

Votre demande a bien été prise en compte. Nous reviendrons vers vous ou vous recevrez prochainement un mail de validation de l'équipe DINAMIS



Création de compte

Introduction à la session.

Accès à DINAMIS

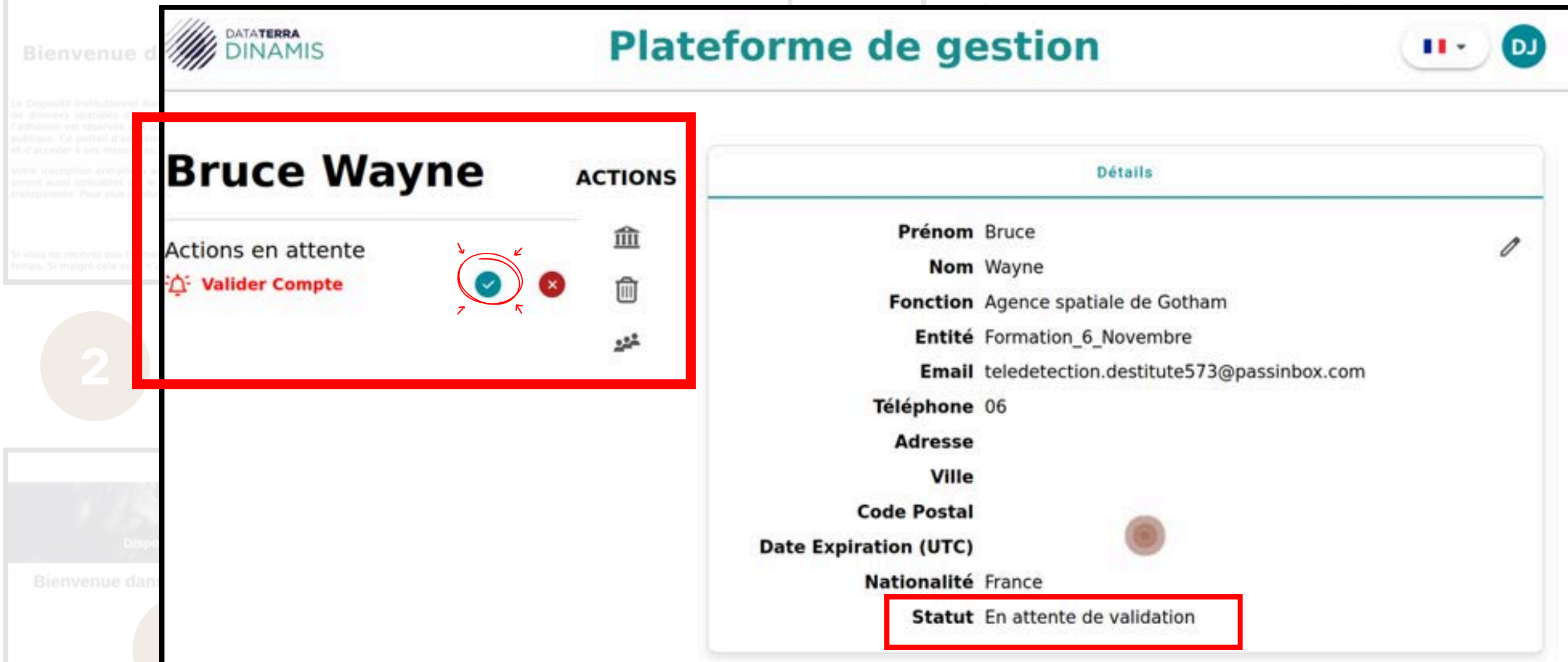
Adhésion d'entités publiques

Adhésion Privés pour de la R&D

Adhésion Privés pour Partenariat Public

Création de compte utilisateur

Changement de Référent



Création de compte

Introduction à la session.

Accès à DINAMIS

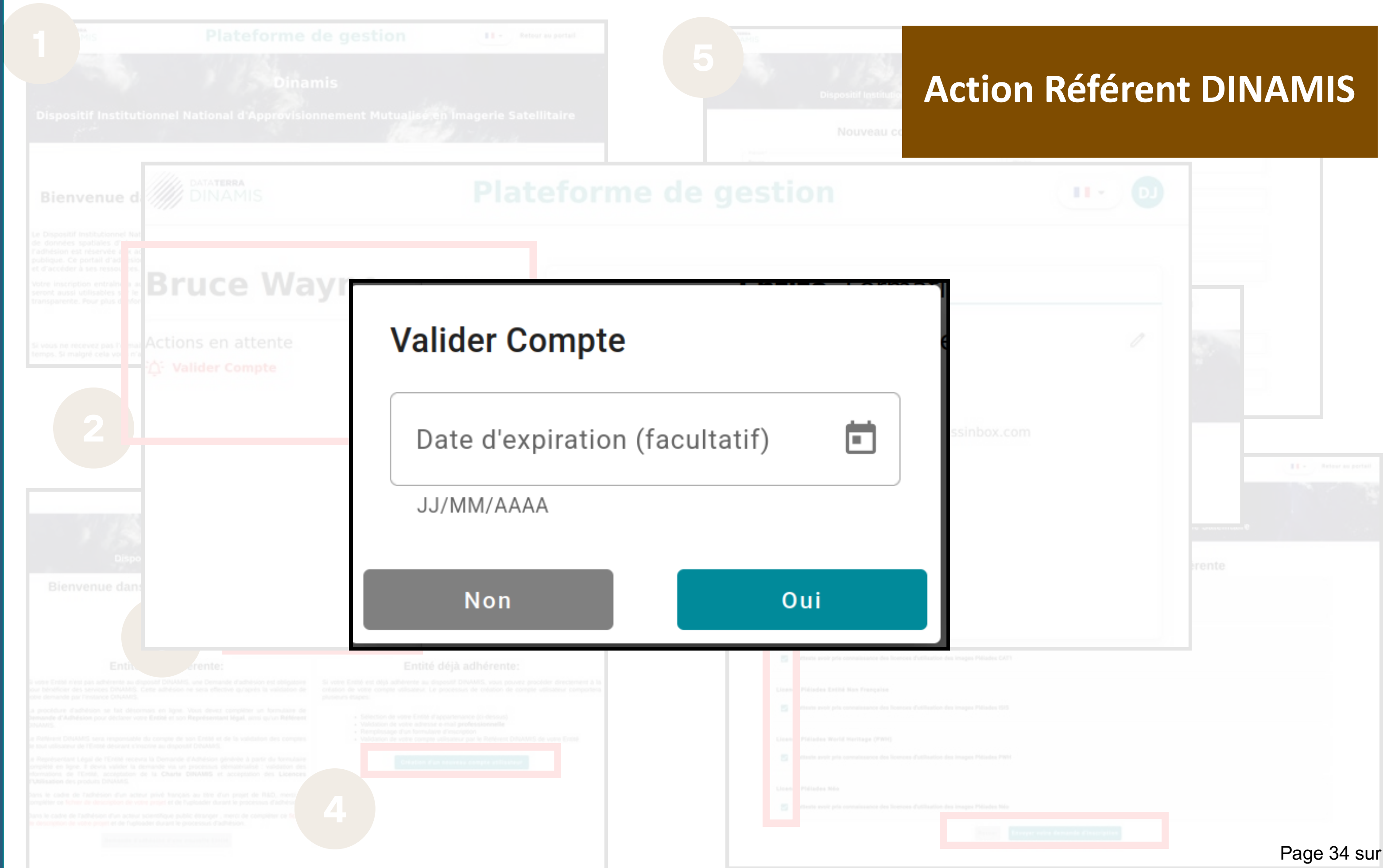
Adhésion d'entités publiques

Adhésion Privés pour de la R&D

Adhésion Privés pour Partenariat Public

Création de compte utilisateur

Changement de Référent



Création de compte

Action Utilisateur DINAMIS

Après validation du nouveau compte par le référent, 2 cas peuvent apparaître:

- L'utilisateur **possède déjà un compte** sur sso.theia-land.fr :

Aucune action requise, l'utilisateur peut se connecter directement avec ce compte

- L'utilisateur **ne possède pas de compte** sur sso.theia-land.fr :

Il reçoit un mail de no-reply@cnes.fr pour activer le compte sur sso.theia-land.fr

Si votre demande n'aboutit pas il est possible que le référent ne fasse plus partie des effectifs de l'entité. Un changement de référent sera alors nécessaire.

Pour cela, merci de nous contacter via le formulaire de contact sur:

<https://dinamis.data-terra.org>

Introduction à la session.

Accès à DINAMIS

Adhésion d'entités
publiques

Adhésion Privés pour de la
R&D

Adhésion Privés pour
Partenariat Public

**Création de compte
utilisateur**

Changement de Référent

Introduction à la session.

Accès à DINAMIS

Adhésion d'entités
publiques

Adhésion Privés pour de la
R&D

Adhésion Privés pour
Partenariat Public

Création de compte
utilisateur

Changement de Référent



Changement de référent

Action ancien Référent
DINAMIS



Plateforme de gestion

UMR Territoires, Télédétection et Imagerie Spatiale

ACTIONS



Changer de Référent

Détails

Nom UMR Territoires, Télédétection et Imagerie Spatiale

Acronyme UMR TETIS

Établissement de rattachement INRAE

Domaine d'intérêt Gestion Environnementale

Éligibilité France

Secteur d'activité Public

Type de secteur Public

Type d'Entité Fédération de laboratoires, Laboratoire, Unité

Représentant Légal

Prénom	Nom	Pays:
Loïc	Lozac'h	France

Référent

Prénom:	Nom:	Pays:
Loïc	Lozac'h	France

Adresse Maison de la Télédétection 500
Montpellier cedex 5

Ville Montpellier

Code Postal 34090

Pays France

Date de création (UTC) 2016-01-13T23:00:00Z

Instance BE Dinamis

Statut Validée

Si l'ancien référent ne fait plus partie des effectifs de l'entité, nous réaliserons ses actions à sa place. Pour cela, merci de nous contacter via le formulaire de contact sur: <https://dinamis.data-terra.org>

Introduction à la session.

Accès à DINAMIS

Adhésion d'entités publiques

Adhésion Privés pour de la R&D

Adhésion Privés pour Partenariat Public

Création de compte utilisateur

Changement de Référent

Changement de référent

Introduction à la session.

Accès à DINAMIS


Adhésion d'entités publiques

Adhésion Privés pour de la R&D

Adhésion Privés pour Partenariat Public

Création de compte utilisateur

Changement de Référent



Plateforme de gestion

Changement du Référent de l'entité

Action ancien Référent
DINAMIS

①

Nouveau Référent

②

Soumettre

Choisissez le nouveau Référent dans la liste ci-dessous

🔼 ↻

Je cherche... 🔍

	Nom ▾	Fonction ▾	Email ▾
<input type="checkbox"/>	Baudry	Stagiaire	
<input type="checkbox"/>	LEBOURGEOIS	Chercheur	
<input type="checkbox"/>	Matte	In genieur chercheur	
<input type="checkbox"/>	Durrieu	Chercheur	
<input type="checkbox"/>	LAVALLEY GUZMAN	Ingénieur de Recherche	
<input type="checkbox"/>	Dupuy	Ingénieur	
<input checked="" type="checkbox"/>	Lozac'h	IE	

Retour

51 - 57 sur 57 < 6 / 6 >

Poursuivre

Changement de référent

Action ancien Référent
DINAMIS



Plateforme de gestion

Changement du Référent de l'Entité



Nouveau Référent



Soumettre

Récapitulatif des informations renseignées:

Nouveau Référent

Nom: Lozac'h **Prénom:** Loïc

Fonction: IE

Email professionnel: loic.lozach@

En cliquant sur «**Soumettre**», vous changerez le Référent de l'Entité **UMR Territoires, Télédétection et Imagerie Spatiale**.

Après validation, **loic.lozach@** deviendra le nouveau Référent de l'Entité.

Retour
Soumettre

Après soumission :

- l'ancien référent reçoit la notification de demande de changement
- le nouveau référent reçoit une notification pour poursuivre la procédure

Introduction à la session.

Accès à DINAMIS

Adhésion d'entités publiques

Adhésion Privés pour de la R&D

Adhésion Privés pour Partenariat Public

Création de compte utilisateur

Changement de Référent

Changement de référent



Plateforme de gestion

Action Nouveau Référent DINAMIS

Vous avez été désigné comme nouveau Référent de l'Entité **UMR Territoires, Télédétection et Imagerie Spatiale**.

En cliquant sur «**Valider électroniquement le changement**», vous validerez le changement.

Après validation, vous deviendrez le nouveau Référent de l'Entité.



En cochant la case, vous pouvez spécifier les informations concernant un nouveau Représentant Légal de l'Entité.

Prénom* Loïc	Nom* Lozac'h
Fonction* IE	
Email professionnel* loic.lozach@irstea.fr	Confirmation email* loic.lozach@irstea.fr
Pays*	

Valider électroniquement le changement

Refuser le changement

Retour

**Si votre représentant légal n'est plus celui indiqué, vous devez désigner un nouveau.
En effet, pour finaliser le changement, la validation du représentant légal est obligatoire.**

Introduction à la session.

Accès à DINAMIS

Adhésion d'entités
publiques

Adhésion Privés pour de la
R&D

Adhésion Privés pour
Partenariat Public

Création de compte
utilisateur

Changement de Référent

Changement de référent

Action RL DINAMIS

Le représentant légal désigné reçoit une notification afin de finaliser le changement de référent.

Si l'ancien référent ne fait plus partie des effectifs de l'entité, nous réaliserons ses actions à sa place.

Pour cela, merci de nous contacter via le formulaire de contact sur:

<https://dinamis.data-terra.org>

Introduction à la session.

Accès à DINAMIS

Adhésion d'entités
publiques

Adhésion Privés pour de la
R&D

Adhésion Privés pour
Partenariat Public

Création de compte
utilisateur

Changement de Référent

Introduction à la session.

Accès à DINAMIS

Adhésion d'entités
publiques

Adhésion Privés pour de la
R&D

Adhésion Privés pour
Partenariat Public

Création de compte
utilisateur

Changement de Référent

A large circular graphic in the center of the slide. It features a satellite-style image of a coastal area with a prominent circular feature. A semi-transparent white horizontal banner is overlaid across the middle of the circle, containing the text "MERCI POUR VOTRE ATTENTION" in a bold, brown, sans-serif font.

MERCI POUR VOTRE ATTENTION